



**Безопасность
детей летом.
Правила поведения**



Опасность от объектов детской площадки

Если ваша детская площадка построена совсем недавно и не имеет никаких дефектов, обольщаться не надо, ведь для маленького ребенка и на такой площадке существует вероятность нарушения его безопасности. Ниже перечислены самые распространенные места повышенной опасности для детей.

Песочница

Песочница, которая как кажется самая безобидная, такой не является. Вполне вероятным может быть попадание в руки ребенка вместе с песком битого стекла или других опасных материалов.



Качели

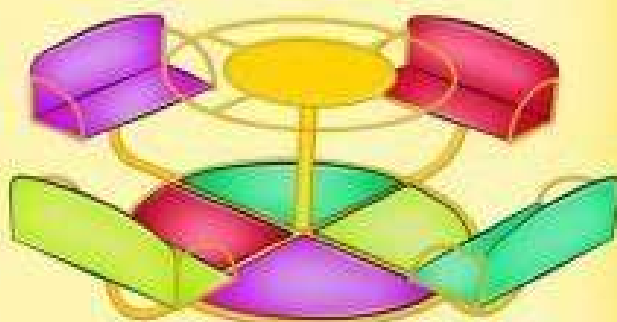
Более опасными являются качели, ведь практически каждый ребенок хоть раз был задет ужасно тяжелыми металлическими качелями. Часто это случается, когда маленький ребенок просто раскачивает пустые качели. Ему тяжело еще предусмотреть с какой силой и куда они будут лететь, в этом случае и происходит удар часто в области головы. Также может быть нанесена ребенку травма, если он просто бежал рядом с качелями, а другой ребенок не успел остановить качели.





Карусели

Ту же опасность представляют и круговые карусели. Здесь возможность получения травмы существует даже при спуске ребенка с карусели. Обычно в эти моменты она не останавливается, поэтому ребенок может получить удар сзади. Также ребенок может получить удар, если он сам раскручивал карусель и резко остановился.



Горка

Несмотря на материал, из которого изготовлена детская горка, всегда существует вероятность получения травмы от нее. Летом необходимо внимательно относиться к металлическим и пластмассовым горкам, которые сильно нагреваются под прямыми солнечными лучами.

Детская кожа очень нежная и существует возможность получить ожог. Если горка деревянная, то есть опасность получения занозы ребенком. Кроме того, важно чтобы у горки был более пологий скат, так как при падении с этой горки у ребенка уменьшится возможность получения травмы головой.





Лето и безопасность наших детей

Лето - это не только веселая ребячья беготня и бесконечные игры, но и серьезные опасности, которые подстерегают детей за каждым поворотом. Родители должны знать "врага" в лицо и быть готовыми уберечь своего ребенка от возможных проблем со здоровьем.

Кишечные инфекции.

Жара создает идеальные условия для жизнедеятельности различных далеко не полезных микробов, которые спешат облюбовать не только скоропортящиеся продукты питания, но и воду, о чем многие родители часто забывают.

Чем грозит: Тошнота, рвота, жидкий стул, боль в животе, высокая температура. Если вовремя не отреагировать, возможны серьезные осложнения и длительное лечение.

Как предотвратить: Не давайте детям пить воду из источников. Её необходимо прокипятить. То же самое относится и к воде, которую продают из бочек (неизвестно, где точно она была набрана, в каких условиях и когда). Желательно воздержаться от сладких газированных напитков: они не только не утоляют жажду, но и, при регулярном употреблении, нарушают обмен веществ ребенка.

Также не стоит относить к понятию "вода" соки, молоко и тому подобные продукты питания. Что касается еды, то летом, здесь действует ряд дополнительных ограничений. Так, ребенку ни в коем случае не следует покупать кремовые изделия (торты, пирожные и т.п.), уличный фаст-фуд, колбасу, копчености, пироги с мясом, творогом, печенью. Фрукты, которыми так богат сезон, желательно покупать в супермаркете или на рынке, но только не с рук. Непременно мойте их, а для совсем маленьких деток - обдавайте кипятком. И самое простое, но очень важное правило - не забывайте о чистоте рук.



Тепловой удар

Возникает в результате долгого пребывания на солнце и усугубляется повышенной влажностью окружающей среды (пляж в жаркое время суток - это наиболее опасная зона).

Чем грозить: Общая слабость, обморочное бессознательное состояние, тошнота, рвота, повышение температуры, частый слабый пульс, носовое кровотечение.

Как предотвратить: С 11:00 до 16:00, когда солнце наиболее активно, старайтесь уберечь ребенка от прямого воздействия лучей. Для купания и прогулок на открытой местности лучше выбрать утренние или вечерние часы. Но даже в это время предпочтительно нахождение ребенка в "кружевной" тени деревьев. Он всегда должен быть в головном уборе, одежду желательно выбирать светлую. Также не стоит чрезмерно увлекаться и в буквальном смысле запаковывать малыша в сто одежек. Как показывает практика, шансов простудиться летом у ребенка значительно меньше, чем получить перегрев. Поэтому старайтесь, чтобы он был одет по погоде, желательно вещи из легких, хлопчатобумажных тканей. В питании предпочтительны овощные и фруктовые блюда, ограничьте жирную пищу, количество мясных продуктов.

Укусы насекомых

С наступлением лета появляется большое количество различных сезонных насекомых. Если бабочки, стрекозы и кузнечики вполне безобидны, гораздо менее приятны их "кусающие" собратья - мухи, слепни, комары, некоторые муравьи, клещи и т.д. Укусы пчел, ос или шмелей не только болезненны, но иногда приводят к развитию серьезных аллергических реакций, вплоть до анафилактического шока и астматического приступа. Эти состояния требуют немедленной госпитализации ребенка.

Я ЗНАЮ, ЧТО НЕЛЬЗЯ



Держись подальше я, друзья,
От всех чужих людей!
Под доброй маской может быть
Какой-нибудь злодей.

ПОЗВОЛЯТЬ
НЕЗНАКОМЫМ
ПРИКАСАТЬСЯ
КО МНЕ

НАЗЫВАТЬ
НЕЗНАКОМЫМ
СВОЁ ИМЯ
И АДРЕС



САДИТЬСЯ
В МАШИНЫ
К ЧУЖИМ
ЛЮДЯМ

ОТКРЫВАТЬ
ДВЕРЬ ЧУЖИМ
ЛЮДЯМ



Незнакомых берегусь,
К ним в машину не сажусь!



Адрес свой и имя
наизусть я знаю.
Незнакомым людям
их не называю.

БРАТЬ
У НЕЗНАКОМЫХ
ИГРУШКИ
И СЛАДОСТИ

РАЗГОВАРИВАТЬ
С НЕЗНАКОМЫМИ
ЛЮДЬМИ

Если я один в квартире,
Дверь чужим не открываю!
Это правило простое
Никогда не забываю!



Не беру у незнакомца
Ни игрушек, ни конфет.
На чужие предложенья
Отвечаю смело "Нет!"



Не гуляю я с чужим,
Не хожу за руку с ним.

Я ЗНАЮ

ПРАВИЛА БЕЗОПАСНОСТИ НА УЛИЦЕ



Не трогай
незнакомые предметы.



Не бери в рот незнакомые
растения и грибы.



Гуляй только в своем дворе,
с наступлением вечера
иди домой.



Не разговаривай на улице
с незнакомцами.
Не садись в чужую машину.



Не ходи в отдаленные
безлюдные места, не играй
в подвалах и на чердаках.



Если тебя пытаются увести
насильно, громко кричи:
«Помогите! Я его не знаю!»



Будь осторожен в воде:
купайся, где разрешено,
не ныряй в незнакомых местах.



Будь осторожен на льду,
не катайся на санках
на проезжую часть.

**Если ты потерялся, обратись к любому взрослому.
Тебе обязательно помогут.**




Министерство образования и науки
Российской Федерации
Федеральное государственное бюджетное учреждение
«Центр организации и реализации федеральных
программ специального образования»
ФГБУ «ЦОС»



Безопасность на природе летом

Если вам удастся выбраться на природу (лес, парк), обязательно ознакомьтесь с правилами безопасности детей летом:

- * В таких местах обычно много клещей, укусы которых провоцируют тяжёлые заболевания. Поэтому ребёнка лучше одеть в штаны и закрытую обувь. Причём брюки следует заправить в резинку носков. Не помешает и обработка поверхности одежды средствами от насекомых.
 - * Объясните ребёнку, что запрещено трогать незнакомые грибы и кушать неизвестные ягоды или плоды, растущие в лесу, потому что они могут быть ядовитыми.
 - * Во избежание укуса таких насекомых, как шмели, осы и пчёлы, объясните малышу, что нужно оставаться недвижимым, когда они поблизости.
 - * Не позволяйте ребёнку подходить к животным, которые могут укусить его и заразить бешенством.
 - * Ни в коем случае не оставляйте детей без присмотра – они могут заблудиться.
- 

Осторожно, открытое окно!



ПАМЯТКА РОДИТЕЛЯМ

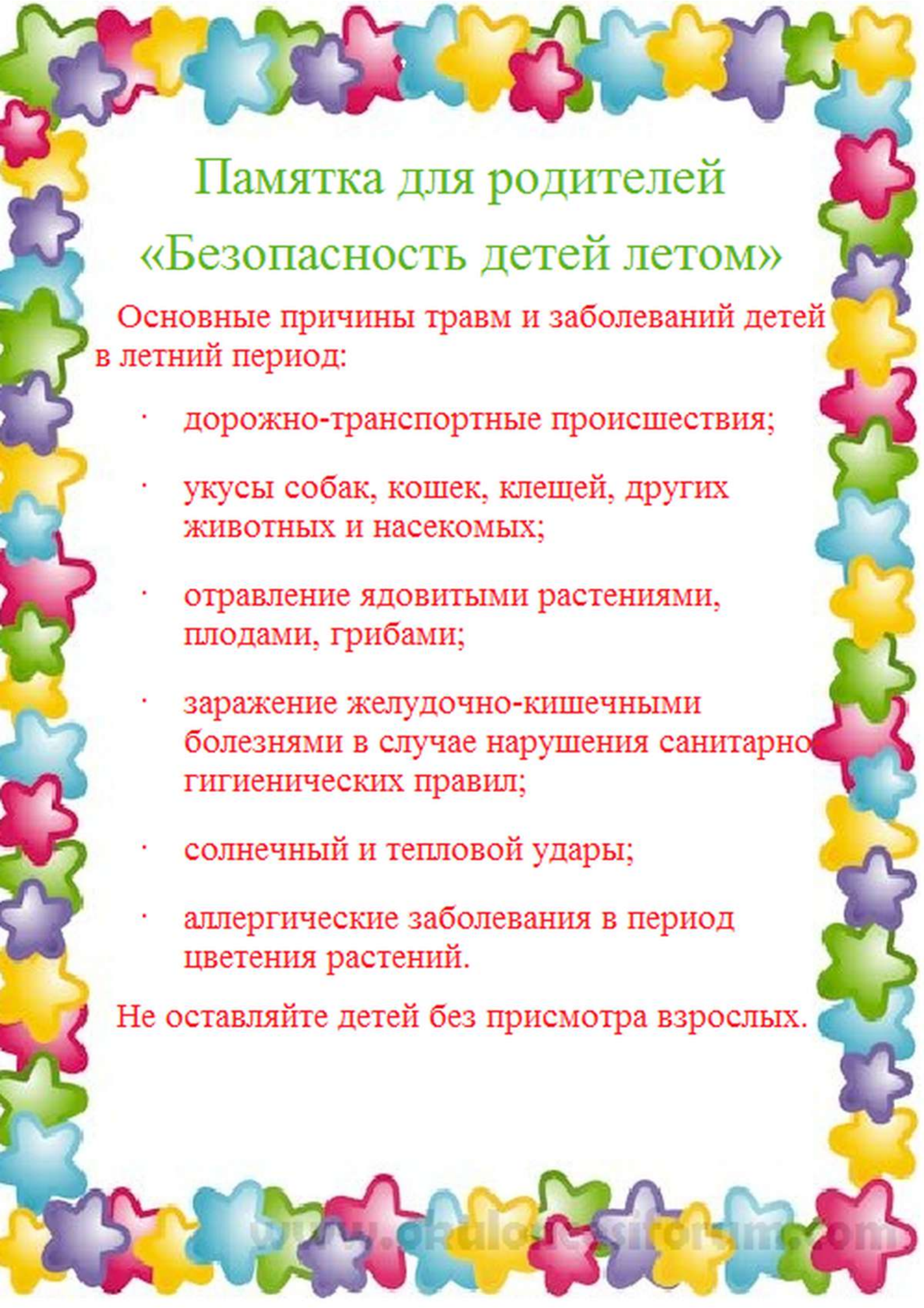
О ПРОФИЛАКТИКЕ СЛУЧАЕВ ВЫПАДЕНИЯ ДЕТЕЙ ИЗ ОКОН

1. Многие родители забывают о том, что открытое окно может быть СМЕРТЕЛЬНО ОПАСНО ДЛЯ РЕБЕНКА
2. Дети очень уязвимы перед раскрытым окном из-за естественной любознательности.
3. Большинство случаев падения происходит тогда, когда родители оставляют детей без присмотра.
4. В случае вашего вынужденного отсутствия оставляйте детей под присмотром только взрослых адекватных людей!
5. Никогда не рассчитывайте на антимоскитные сетки! Они не предназначены для защиты от падений. Ребенок видит некоторое препятствие спереди, опирается на него и в результате может выпасть вместе с сеткой.
6. Постарайтесь не ставить мебель рядом с окнами, чтобы ребенок не мог залезть на подоконник.
7. Проверьте фурнитуру окон и сами рамы на прочность, чтобы исключить возможность самопроизвольного или слишком легкого открывания.
8. По возможности открывайте окна из положения «сверху» (фронтальное проветривание), а не «снизу».
9. Ставьте на окна специальные устройства (ограничители, блокираторы, фиксаторы и т.д.), которые не позволят ребенку самостоятельно открыть окно.
10. Если у вас нет возможности в настоящий момент установить на окна фиксирующее и страховое оборудование, вы легко можете просто открутить отверткой болты, крепящие рукоятки, и убрать их повыше.
11. В случае со стандартными деревянными рамами — закрывайте окно на шпингалеты и снизу, и сверху. Используйте для проветривания помещения форточку.
12. Не допускайте игр детей возле открытых окон! Говорите ребенку про опасность открытого окна из-за возможного падения.
13. Не забывайте об ответственности за неисполнение или ненадлежащее исполнение родительских обязанностей по воспитанию, содержанию и обучению своих детей.

ПОМНИТЕ

Только внимательное отношение к **ДЕТЯМ** со стороны **РОДИТЕЛЕЙ** поможет избежать беды и неприятностей!
Проверьте прямо сейчас, где и с кем находятся ваши дети!

Иллюстрация на обложке: Shutterstock.com / Евгений Шабалин



Памятка для родителей «Безопасность детей летом»

Основные причины травм и заболеваний детей в летний период:

- дорожно-транспортные происшествия;
- укусы собак, кошек, клещей, других животных и насекомых;
- отравление ядовитыми растениями, плодами, грибами;
- заражение желудочно-кишечными болезнями в случае нарушения санитарно-гигиенических правил;
- солнечный и тепловой удары;
- аллергические заболевания в период цветения растений.

Не оставляйте детей без присмотра взрослых.

Безопасность при общении с животными

Детям нужно прививать не только любовь к животным, но и уважение к их способу жизни.

Необходимо объяснить детям, что можно делать и чего нельзя допускать при контактах с животными. Например, можно кормить бездомных собак и кошек, но нельзя их трогать и брать на руки. Нельзя подходить к незнакомым собакам, беспокоить их во время сна, еды, ухода за щенками, отбирать то, во что играют собаки. Напоминайте детям, что и от кошек, и от собак передаются людям болезни – лишай, чесотка, бешенство. После того, как погладил животное, обязательно нужно вымыть руки с мылом.

Если укусила собака или кошка, сразу же нужно сказать об этом родителям, чтобы они немедленно отвели к врачу.

Также, детям необходимо дать знания о насекомых, и напоминать им о том, что даже полезные насекомые (пчелы, муравьи) могут причинить вред.

Уважаемые родители!

Мы надеемся, что данный материал поможет вам сформировать и закрепить у своих детей опыт безопасного поведения, который поможет им предвидеть опасности и по возможности избегать их.



Памятка родителям по безопасности детей в летний период

Уважаемые родители, не забывайте, что вашим детям нужна помощь и внимание, особенно в летний период.



Во - первых: **ежедневно напоминайте своему ребёнку о правилах дорожного движения.** Используйте для этого соответствующие ситуации на улице во дворе, по дороге в детский сад. Находясь с малышом на улице полезно объяснять ему все, что происходит на дороге с транспортом, пешеходами. Например, почему в данный момент нельзя перейти проезжую часть, какие на этот случай существуют правила для пешеходов и автомобилей, укажите на нарушителей, отметив, что они нарушают правила, рискуя попасть под движущиеся транспортные средства. Помните, что ваш ребёнок должен усвоить:

1. без взрослых на дорогу выходить нельзя, идешь со взрослым за руку, не вырываешься, не сходи с тротуара;
2. ходить по улице следует спокойным шагом, придерживаясь правой стороны тротуара;
3. переходить дорогу можно только по пешеходному тротуару на зеленый сигнал светофора, убедившись, что все автомобили остановились;
4. проезжая часть предназначена только для транспортных средств;
5. движение транспорта на дороге регулируется сигналами светофора;
6. в общественном транспорте не высовываться из окон, не выставлять руки и какие-либо предметы.



Во – вторых: **при выезде на природу имейте в виду, что**

1. при проведении купания детей во время походов, прогулок и экскурсий в летнее время выбирается тихое, неглубокое место с пологим и чистым от коряг, водорослей и ила дном;
2. детей к водоемам без присмотра со стороны взрослых допускать нельзя;
3. за купающимся ребёнком должно вестись непрерывное наблюдение;
4. во время купания запретить спрыгивание детей в воду и ныряние с перил ограждения или с берега;
5. решительно пресекать шалости детей на воде.



В- третьих: **постоянно напоминайте вашему ребёнку о правилах безопасности на улице и дома:**

Ежедневно повторяйте ребёнку:

- Не уходи далеко от своего дома, двора.
- Не бери ничего у незнакомых людей на улице. Сразу

УВАЖАЕМЫЕ РОДИТЕЛИ!

Безопасность жизни детей на водоемах

во многих случаях зависит

ТОЛЬКО ОТ ВАС!



В связи с наступлением жаркой погоды, в целях недопущения гибели детей на водоемах в летний период обращаемся к Вам с убедительной просьбой:

- провести разъяснительную работу о правилах поведения на природных и искусственных водоемах и о последствиях их нарушения. Этим Вы предупредите несчастные случаи с Вашими детьми на воде, от этого зависит жизнь Ваших детей сегодня и завтра.



ЯДОВИТЫЕ РАСТЕНИЯ

Все дети любопытны и, увы, неосторожны.

А ведь иные растения крайне ядовиты, и могут стать причиной несчастья.

Одно из самых коварных растений -

"волчье лыко". Отравление вызывает все растение. С рук ядовитый сок может попасть на губы, в глаза.

Распространены в нашей полосе "вороний глаз", чистотел, белена.

Умейте отличать съедобные грибы от ядовитых. Нередки случаи отравления грибами - бледной поганкой, мухомором, ложными опятами и другими. Наиболее типичные

симптомы: понос, увеличение печени, желтуха, слабость, синюшность, тошнота, рвота, боли в икроножных мышцах, судороги. Смерть может наступить от паралича дыхания.

При первых признаках отравления необходимо немедленно оказать медицинскую помощь.

Проявляйте осмотрительность к этим растениям. Не срывайте их.





Травмы

Не каждый родитель может сразу и точно определить, когда ребенок сломал кость и просто сильно ушибся. Переломы наиболее часто сопровождаются болью, потерей подвижности, а в месте перелома конечность может изменить форму и др.

Если ребенок сломал кость, незамедлительно окажите ему первую помощь: прежде всего, необходимо обездвижить поврежденную конечность и успокоить ребенка. Постарайтесь обратиться в медпункт как можно быстрее. В таких случаях недопустимо заниматься самолечением! То же самое нужно сделать при вывихе.

Ни одно детство не проходит без царапин, ссадин и ушибов, ведь любопытные малыши стремятся изучить все новые и неизвестные для них места.

Если ребенок порезался, в первую очередь необходимо промыть рану и постараться остановить кровотечение, обработайте зеленкой или другой специальной мазью, наложите стерильную повязку. При ушибах нужно приложить холод к синяку или шишке.

